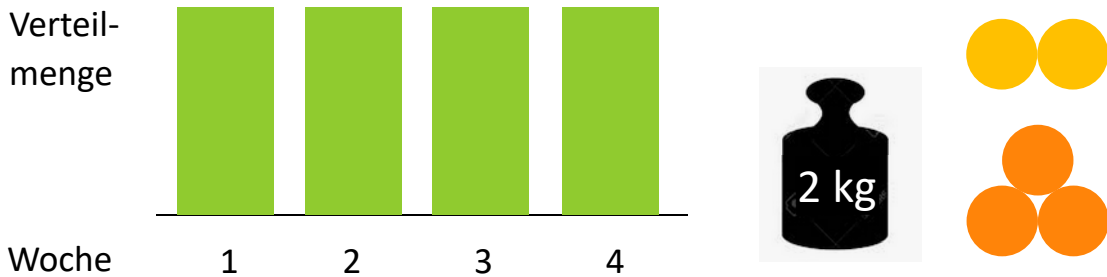


Verteilformen der solawi Großhöchberg

- **Großer Anteil** = bisheriger Ernteanteil

Beim „großen Anteil“ wird wöchentlich die Gemüsemenge verteilt, die durchschnittlich von zwei Personen in einer Woche verbraucht wird. Er entspricht dem bisherigen Ernteanteil, der im Wirtschaftsjahr 2022/23 verteilt wurde.



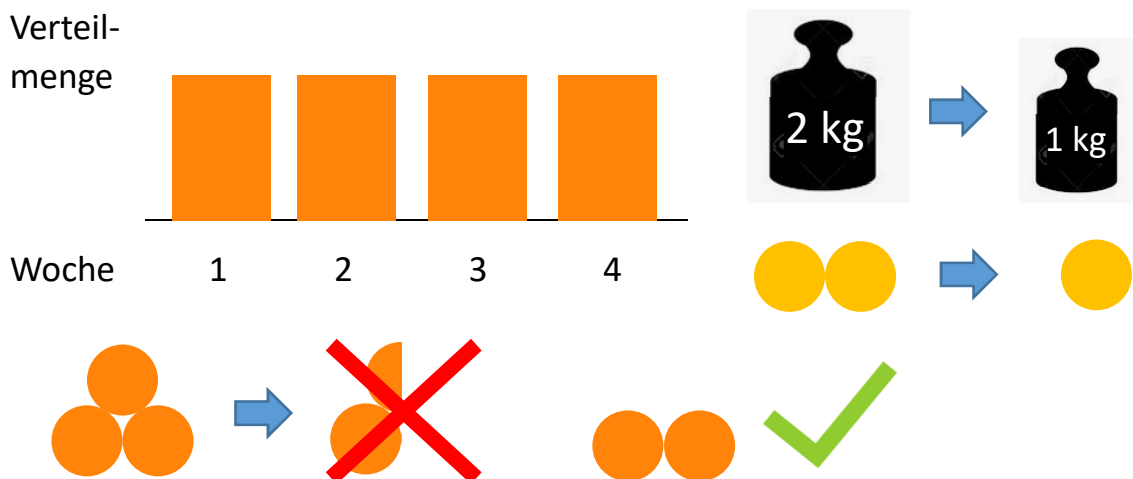
Nehmen wir an, es würden an einem Verteiltag 2 kg Kartoffeln, 2 Sellerieknollen und 3 Gläser „Großhöchberger Würze“ verteilt.

- **Kleiner Anteil**

Der „kleine Anteil“ nimmt jede Woche an der Verteilung teil.

Werden Produkte nach Gewicht verteilt, so wird die Menge gegenüber dem großen Anteil halbiert.

Das gleiche gilt bei der stückweisen Verteilung von Produkten. Ergibt die Halbierung der Stückzahl keine ganze Zahl, wird die zu verteilende Anzahl aufgerundet.



Im obigen Beispiel erhalten dann Mitglieder mit einem „kleinen Anteil“

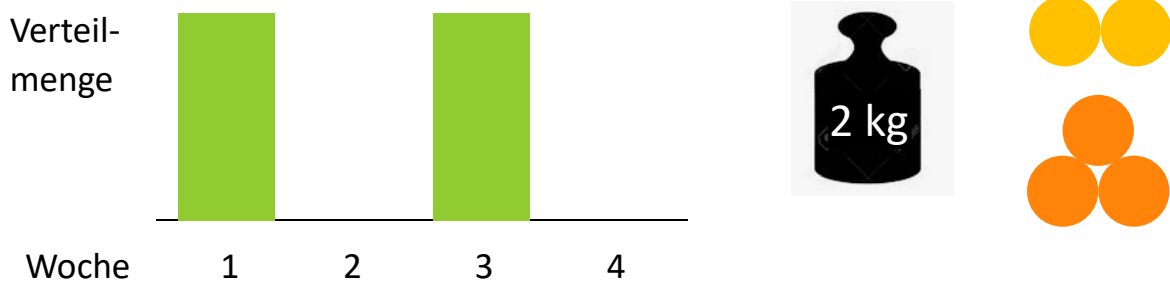
- $2 \text{ kg} / 2 = 1 \text{ kg}$ Kartoffeln,
- $2 \text{ Stück} / 2 = 1 \text{ Stück}$ Sellerieknollen und
- $3 \text{ Gläser} / 2 = 1,5 \text{ Gläser}$, aufgerundet **2 Gläser** „Großhöchberger Würze“

- **14-tägiger Anteil**

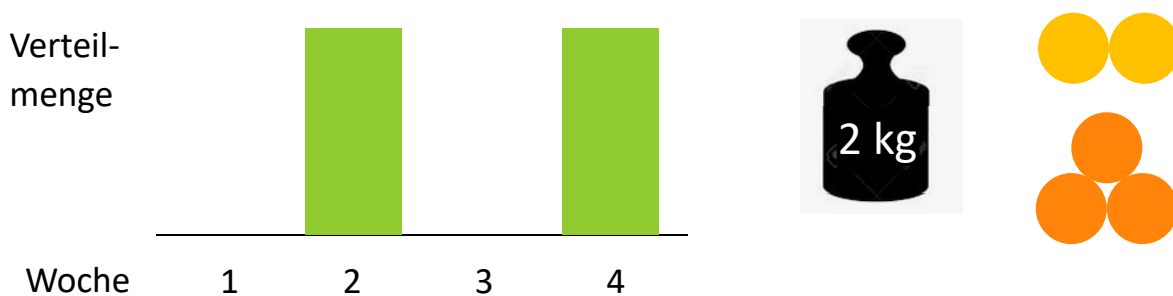
Der „14-tägige Anteil“ nimmt nur alle zwei Wochen an der Verteilung teil. Es wird dann die gleiche Menge verteilt wie beim großen Anteil in derselben Woche. Um die betrieblichen Abläufe der Gärtnerei nicht übermäßig zu belasten, wird angestrebt, dass jede Woche etwa die gleiche Anzahl von 14-tägigen Anteilen an der Verteilung teilnehmen. Die Zuteilung zu den geraden oder ungeraden Kalenderwochen erfolgt daher in enger Abstimmung mit der Gärtnerei.

In dieser Verteilform kann es passieren, dass kalenderwochenabhängig mehr oder weniger Produkte in der Verteilung enthalten sind. Es gibt dafür keinen materiellen oder monetären Ausgleich.

„14-tägig ungerade KW“



„14-tägig gerade KW“



Liegt der Verteiltag in einer ungeraden Kalenderwoche, erhalten die Mitglieder mit „14-tägig ungerade KW“ 2 kg Kartoffeln, 2 Sellerieknollen und 3 Gläser „Großhöchberger Würze“ verteilt. Die Mitglieder mit „14-tägig gerade KW“ erhalten keine Produkte.

In einer geraden KW ist es genau andersherum.

	Großer Anteil	Kleiner Anteil	14-tägiger Anteil
Teilnahme an der Individualverteilung	Ja	Ja	Ja
Teilnahme an der Verteilung	Wöchentlich	Wöchentlich	Gerade Kalenderwoche oder ungerade Kalenderwoche
Verteilmenge bei Produkten zum Auswiegen	100%	50%	100% alle 2 Wochen
Verteilmenge bei Produkten zum Abzählen	100%	Aufgerundete Hälfte	100% alle 2 Wochen
Richtwert	100%	70%	60%